

## Okno podglądu dokumentacji

Od wersji 15.3.370.49 systemy Streamsoft umożliwiają szybki i ergonomiczny podgląd dokumentacji dołączonej do dokumentu za pomocą wysuwanego panelu, znajdującego się po prawej stronie okna.

### Spis treści

Panel podglądu dokumentacji.....	1
Automatycznie pokazuj dokumentację .....	3

### Panel podglądu dokumentacji

Opcja jest dostępna w modułach Handlowo-magazynowym oraz Finanse i Księgowość, w oknach zawierających dokumenty (sprzedaży, zakupu, magazynowe).

The screenshot displays the 'Dokumenty sprzedaży' window. At the top, there is a navigation bar with various icons and a search bar. Below this is a table of sales documents with columns for document type, number, date, sum, and status. The 22nd row is highlighted. To the right of the table, a vertical sidebar is visible, containing tabs for document details, notes, warnings, and attachments. A blue arrow points to the right side of the table, indicating the location of the document attachment panel.

Typ dokumentu-Kod	Nr dok.	Numerzew.	Numerwew.	Data dok.	SUMA	Identyfikator	Status	Fiskalny
Fdetał	16	16/2024	16/2024	2024-04-19	0,00	JAN KOWALSKI	OK	
Fdetał	17	17/2024	17/2024	2024-04-19	0,00	ZDENEK MATINIUK	OK	
Fdetał	18	18/2024	18/2024	2024-04-19	0,00	JAN KOWALSKI	OK	
Fvat	19	19/2024	19/2024	2024-05-08	662,97	STREAMSOFT	OK	
Fvat	20	20/2024	20/2024	2024-06-05	676,50	KERAMZYT	OK	
Fvat	21	21/2024	21/2024	2024-06-05	123,00	KERAMZYT	OK	
Fvat	22	22/2024	22/2024	2024-06-05	1 070,10	KWIATKOWSKI	OK	
Fvat	23	23/2024	23/2024	2024-06-05	486,00	KWIATKOWSKI	OK	
Fvat	24	24/2024	24/2024	2024-06-05	535,05	KWIATKOWSKI	OK	
Fvat	25	25/2024	25/2024	2024-06-05	1 084,86	STREAMSOFT	OK	
Fvat	26	26/2024	26/2024	2024-06-05	1 808,10	STREAMSOFT	OK	

W celu podglądu załączonej dokumentacji należy w szczegółach okna ustawić się na jednej z zakładek:

- Dokumentacja dla dokumentu
- Dokumentacja dla pozycji dokumentu
- KSeF (w przypadku włączonej obsługi Krajowego Systemu e-Faktur)

The screenshot shows the 'Dokumenty sprzedaży' (Sales Documents) interface. On the left, a table lists invoices with columns for date, type, number, issuer, location, NIP, and sum. The selected invoice is from 2024-01-12, type 'Fvat', number '21/2024', issued by 'FIRMA ABC SP. Z O.O.' in 'Warszawa', with NIP '154-609-69-...' and a sum of '2.460,00'. A modal window on the right displays the details of this invoice, including the title 'FAKTURA PODSTAWOWA', date '2024-01-12T08:52:58.116Z', and the name of the system 'Streamsoft Prestiż'. It also lists the 'SPRZEDAWCA' (Seller) and 'NABYWCA' (Buyer) with their respective NIPs and addresses.

Sekcja podglądu dokumentu może funkcjonować w formie okna modalnego. Za pomocą opcji *Pokaż w oknie podglądu* system wyświetli odrębne okno, które użytkownik może przesunąć w dowolny obszar ekranu (np. na drugi ekran). Okno działa niezależnie, co pozwala na pracę w programie, np. przy edycji dokumentu, przy jednoczesnym podglądzie dokumentu.

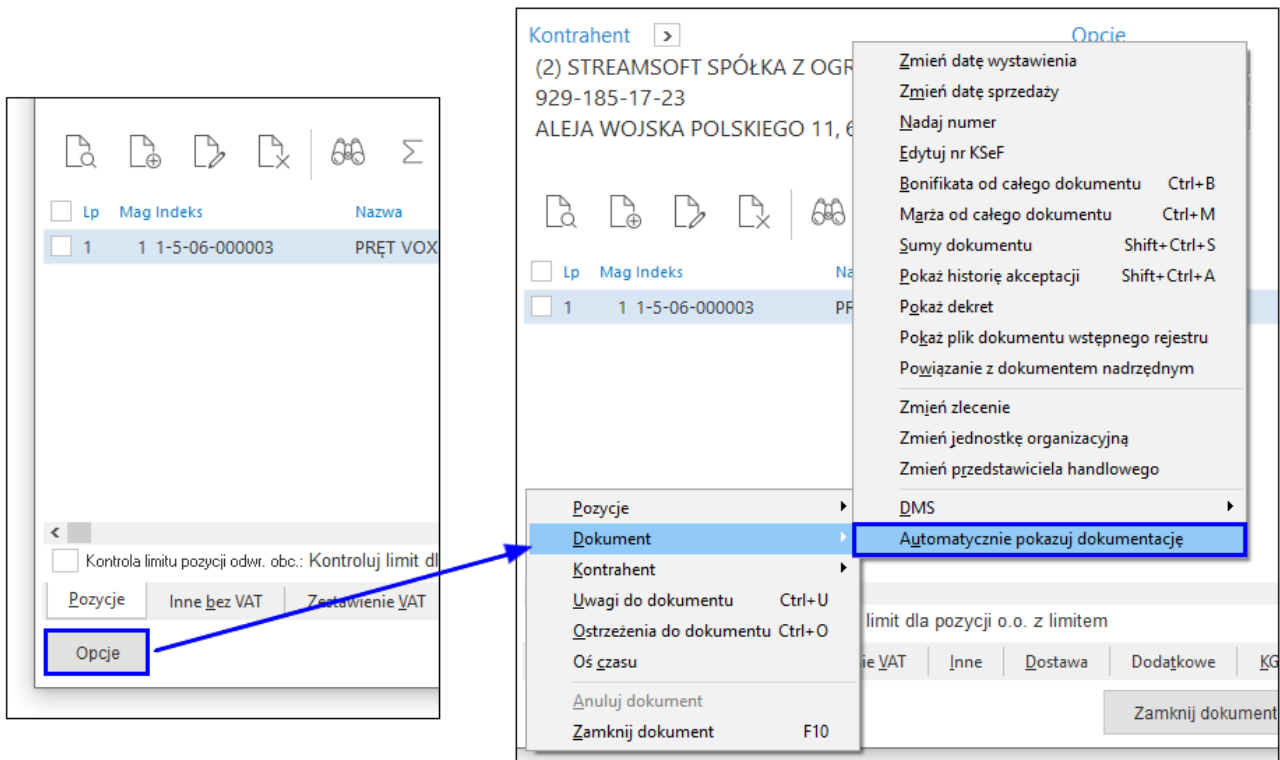
This screenshot is similar to the first one, but it highlights the modal window's position. A blue arrow points to the title bar of the modal window, which is titled 'Numer KSeF 7984320368-20240112-1FE43B1908EB-A7'. This demonstrates that the modal window can be moved to a different location on the screen.

System zapamiętuje ostatnie położenie okna dokumentu i przy kolejnym uruchomieniu opcji *Pokaż w oknie podglądu* wyświetli je w tym samym miejscu.

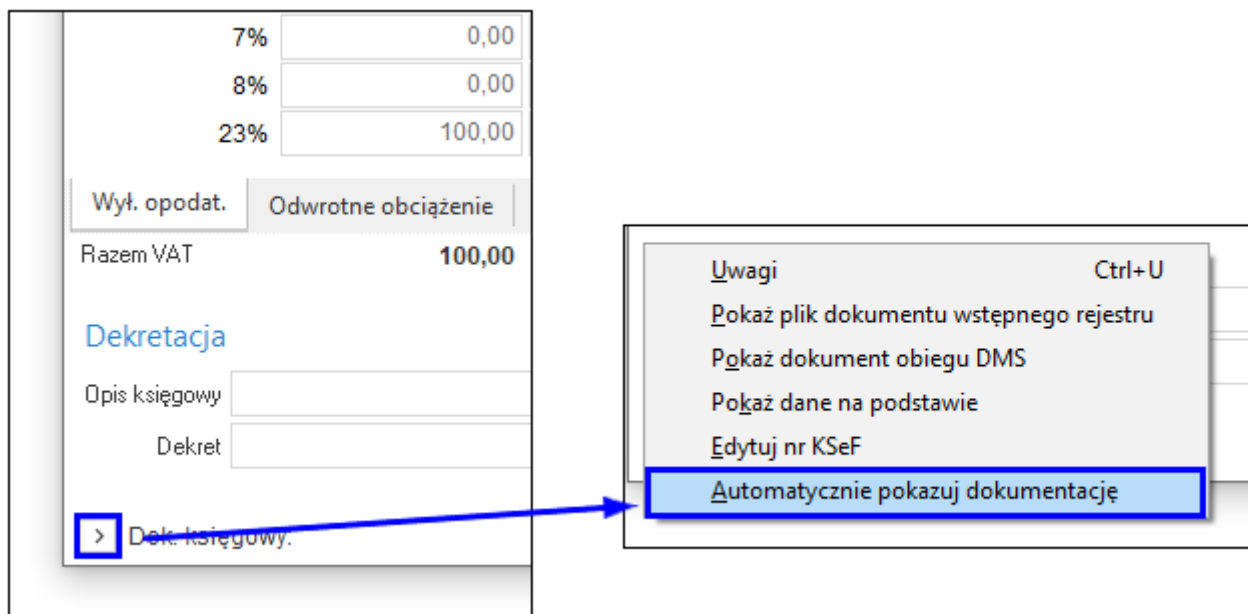
## Automatycznie pokazuj dokumentację

Od wersji 16.2.372.26 możliwe jest automatyczne wyświetlanie okna dokumentacji przy podglądzie lub edycji dokumentu. Opcja *Automatycznie pokazuj dokumentację* dostępna jest w oknie edycyjnym dokumentu:

- w module Handlowo-Magazynowym → menu dokumentu *Opcje* → *Dokument*



- w module Finanse i Księgowość → lewy dolny róg okna → menu dokumentu

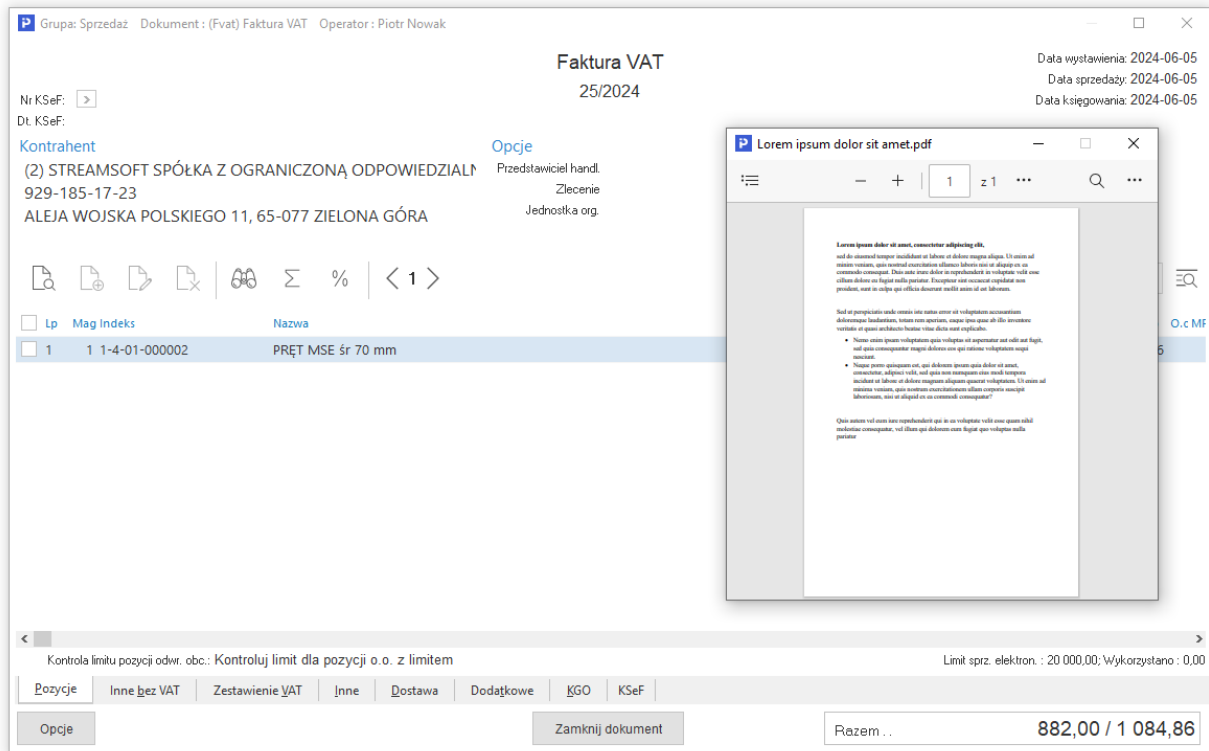


Zaznaczenie opcji na jednym dokumencie spowoduje, że przy następnym uruchomieniu okna dowolnego dokumentu, system wywoła osobne okno podglądu załączonej dokumentacji.

W przypadku, gdy dokument posiada wiele dołączonych plików, system wyświetli je wg kolejności:

1. z nagłówka dokumentu (zakładka *Dodatkowe* w oknie dokumentu) → jeśli nie ma:
2. z pozycji dokumentu (zakładka *Dokumentacja* w oknie edycyjnym pozycji) → jeśli nie ma:
3. plik KSeF (zakładka *KSeF* w oknie dokumentu) → jeśli nie ma - brak okna podglądu

Ustawienie parametru jest zapamiętywane w kontekście użytkownika osobno dla dokumentów HM i FK.



Okno podglądu dokumentacji działa niezależnie od okna dokumentu, można je przesunąć w dowolny obszar ekranu, a system zapamiętuje ostatnie ustawienie okna. Zamknięcie okna dokumentu powoduje automatyczne zamknięcie okna podglądu.